

Uchwała Nr 3 /2009

**Zarządu Powiatu Warszawskiego Zachodniego
z dnia 29 stycznia 2009 r.**

w sprawie ustalenia harmonogramu realizacji budżetu powiatu na rok 2009.

**Na podstawie art. 186 ust.5 ustawy z dnia 30 czerwca 2005 r. o finansach publicznych
(Dz.U.z 2005 r. Nr 249 poz.2104) Zarząd Powiatu Warszawskiego Zachodniego uchwala, co następuje:**

§ 1

- 1. Ustala harmonogram realizacji budżetu powiatu na 2009 rok zgodnie z załącznikiem nr 1 do niniejszej uchwały.**
- 2. Harmonogram, o którym mowa w ust. 1 obejmuje:**
 - a) prognozowane dochody budżetu w podziale na poszczególne miesiące roku,**
 - b) wielkość wydatków, planowanych do sfinansowania w poszczególnych miesiącach roku.**
- 3. Informuje podległe i nadzorowane jednostki budżetowe o harmonogramie realizacji dochodów i wydatków.**






§ 2

Wykonanie uchwały powierza się Zarządowi Powiatu

§ 3

Uchwała wchodzi w życie z dniem podjęcia.

Zarząd Powiatu Warszawskiego Zachodniego:

1. Jan Żychliński.....
2. Leszek Tokarczyk.....
3. Jan Grądzki.....
4. Paweł Kanclerz.....
5. Andrzej Wołczyński.....

I. Harmonogram prognozowanych dochodów jednostek organizacyjnych powiatu zgodnie z przyjętym planem finansowym na 2009 rok

Lp.	Jednostki organizacyjne powiatu	Plan ogółem	styczeń	luty	marzec	kwiecień	maj	czerwiec	lipiec	sierpień	wrzesień	październik	listopad	grudzień
1.	Starostwo Organ	110 523 480	7 617 582	8 817 582	7 965 582	7 617 582	7 617 582	7 817 582	7 617 582	7 617 582	7 617 582	7 617 582	7 617 582	24 982 080
2.	Starostwo Jednostka	9 432 772	452 731	452 731	452 731	452 731	2 252 731	452 731	452 731	452 731	1 152 731	1 952 731	452 731	452 731
3.	Zarząd Dróg Powiatowych w Ożarowie Mazowieckim	251 750	240 750	1 000	1 000	1 000	1 000	1 000	1 000	1 000	1 000	1 000	1 000	1 000
4.	Dom Pomocy Społecznej w Bramkach	1 501 700	125 000	125 000	125 000	125 000	125 000	125 000	125 000	125 000	125 000	125 000	125 000	126 700
5.	Dom Pomocy Społecznej w Sadowej	755 550	62 968	62 962	62 962	62 962	62 962	62 962	62 962	62 962	62 962	62 962	62 962	62 962
6.	Powiatowe Centrum Pomocy Rodzinie	1 025	85	85	85	85	85	85	85	85	85	85	85	90
	Rodzinny Dom Dziecka nr 1	125	10	10	10	10	10	10	10	10	10	10	10	15
7.	Powiatowy Urząd Pracy w Błoniu	4 800		50	960	40	40	1 130	40	40	1 140	40	40	1 280
8.	Specjalny Ośrodek Szkolno-Wychowawczy w Lesznie	25 000	3 000	2 000	2 000	2 000	2 000	2 000	2 000	2 000	2 000	2 000	2 000	2 000
9.	Zespół Szkół przy Klinicznym Szpitalu Dziecięcym w Dziekanowie Leśnym	240	18	18	28	18	18	18	28	18	18	18	20	20
10.	Zespół Szkół Ponadgimnazjalnych w Ożarowie Maz.	450	30	50	35	35	35	45	35	35	35	35	45	35
11.	Zespół Szkół Nr 1 w Błoniu	3 000	0	100	400	50	50	500	50	50	700	50	50	1 000

ZARZĄD POWIATU

Warszawskiego Zachodniego
z siedzibą w Ożarowie Mazowieckim

12.	Zespół Szkół Ogrodniczych i Spożywczych w Błoniu	600	40	40	70	40	40	40	40	70	40	40	70
13.	Publiczne Liceum Ogólnokształcące w Łomiankach	440	0	35	45	40	40	40	40	40	40	40	40
14.	Poradnia Psychologiczno-Pedagogiczna w Błoniu	300	20	20	30	25	20	20	25	30	25	25	30
15.	Poradnia Psychologiczno-Pedagogiczna w Bliznem Jasińskim	800	60	60	80	60	60	60	60	80	60	60	80
16.	Poradnia Psychologiczno-Pedagogiczna w Dziekanowie Leśnym	300	0	20	55	10	10	10	10	55	10	10	55
17.	Komenda Powiatowa Państwowej Straży Pożarnej w Błoniu	10 000	2 000	2 000	3 000	0	0	1 000	0	1 000	0	0	1 000
18.	Powiatowa Inspekcja Nadzoru Budowlanego	6 500	500	550	550	550	550	550	550	550	550	550	500
Dochody budżetu powiatu		122 518 832	8 504 794	9 464 313	8 614 623	8 262 238	10 062 233	8 464 888	8 262 243	8 965 088	9 762 238	8 262 248	25 631 688

PRZEWODNICZĄCY ZARZĄDU

Jan Zychliński

SKARBNIK POWIATU
Florka Latońska

II. Harmonogram planowanych wydatków jednostek organizacyjnych powiatu zgodnie z przyjętym planem finansowym na 2009 rok.

Lp.	Jednostki organizacyjne powiatu	Plan ogółem	styczeń	luty	marzec	kwiecień	maj	czerwiec	lipiec	sierpień	wrzesień	październik	listopad	grudzień
1.	Starostwo PWZ	61 613 072	5 123 685	4 695 477	4 614 791	4 619 791	4 602 041	5 525 357	4 494 791	4 614 791	5 055 541	5 704 225	4 567 791	7 994 791
	wydatki bieżące	55 143 072	5 093 685	4 695 477	4 544 791	4 519 791	4 602 041	4 535 357	4 494 791	4 534 791	4 555 541	4 504 225	4 567 791	4 494 791
	wydatki inwestycyjne	6 470 000	30 000		70 000	100 000		990 000		80 000	500 000	1 200 000		3 500 000
2.	Zarząd Dróg Powiatowych w Ożarowie Mazowieckim	41 637 300	276 297	351 247	383 097	617 847	1 276 912	1 736 227	3 875 267	5 416 899	6 433 626	7 345 701	7 738 351	6 185 829
	wydatki bieżące	4 277 300	276 297	351 247	383 097	297 847	326 912	452 047	459 447	419 899	387 876	239 951	242 601	440 079
	wydatki inwestycyjne	37 360 000				320 000	950 000	1 284 180	3 415 820	4 997 000	6 045 750	7 105 750	7 495 750	5 745 750
3.	Dom Pomocy Społecznej w Bramkach	4 610 940	480 000	410 500	361 500	329 000	435 000	590 000	319 000	330 000	330 000	340 000	340 000	345 940
	wydatki bieżące	4 295 940	480 000	410 500	361 500	329 000	370 000	340 000	319 000	330 000	330 000	340 000	340 000	345 940
	wydatki inwestycyjne	315 000					65 000	250 000						
4.	Dom Pomocy Społecznej w Sadowej	2 879 205	347 262	237 772	260 000	215 000	252 295	200 000	280 000	218 800	276 231	274 245	158 800	158 800
	wydatki bieżące	2 428 760	347 262	237 772	200 000	200 000	252 295	200 000	180 000	158 800	176 231	158 800	158 800	158 800
	wydatki inwestycyjne	450 445			60 000	15 000			100 000	60 000	100 000	115 445		
5.	Powiatowe Centrum Pomocy Rodzinie	3 023 762	280 000	240 000	250 000	250 000	250 420	240 000	250 000	240 000	242 607	240 000	249 535	291 200
	Rodziny Dom Dziecka nr 1	276 365	21 000	20 000	23 000	23 000	25 000	23 000	23 000	23 000	25 000	23 000	23 000	24 365
	Powiatowy Urząd Pracy w Błoniu	2 369 672	120 672	230 000	179 000	180 000	190 000	220 000	190 000	180 000	180 000	180 000	170 000	350 000
8.	Specjalny Ośrodek Szkolno Wychowawczy w Lesznie	5 723 898	440 220	616 494	518 958	440 220	579 910	440 220	440 220	440 220	486 783	440 220	440 220	440 213
	wydatki bieżące	5 723 898	440 220	616 494	518 958	440 220	579 910	440 220	440 220	440 220	486 783	440 220	440 220	440 213
	Zespół Szkół przy Klinicznym Szpitalu Dziecięcym w Dziekanowie Leśnym	1 053 192	75 000	110 000	99 000	79 000	120 000	79 000	79 000	79 000	96 237	79 000	79 000	78 955
10.	Zespół Szkół Ponadgimnazjalnych w Ożarowie Mazowieckim	1 904 629	140 000	170 000	150 000	180 000	200 000	160 000	150 000	150 000	150 000	150 000	150 000	154 629
	wydatki bieżące	1 904 629	140 000	170 000	150 000	180 000	200 000	160 000	150 000	150 000	150 000	150 000	150 000	154 629

ZARZĄD POWIATUWarszawskiego Zachodniego
z siedzibą w Ożarowie Mazowieckim

11.	Zespół Szkół Nr 1 w Błoniu	9 822 364	330 000	320 000	250 000	1 240 000	300 000	260 000	230 000	300 000	280 000	280 000	280 000	300 000	280 000	280 000	280 000	5 732 364
	wydatki bieżące	3 422 364	330 000	320 000	250 000	280 000	300 000	260 000	230 000	300 000	280 000	280 000	280 000	300 000	280 000	280 000	280 000	292 364
	wydatki inwestycyjne	6 400 000				960 000												5 440 000
12.	Zespół Szkół Ogrodniczych i Spożywczych w Błoniu	2 919 527	93 000	104 000	80 000	80 000	110 000	70 000	70 000	70 000	70 000	70 000	70 000	82 000	70 000	70 000	70 000	50 527
	wydatki bieżące	949 527	93 000	104 000	80 000	80 000	110 000	70 000	70 000	70 000	70 000	70 000	70 000	82 000	70 000	70 000	70 000	50 527
	wydatki inwestycyjne	1 970 000		31 000	50 000	50 000	50 000	50 000	50 000	50 000	50 000	430 000	500 000	209 000	430 000	500 000	500 000	500 000
13.	Publiczne Liceum Ogólnokształcące w Łomiankach	1 076 524	84 000	64 000	80 000	80 000	97 000	99 000	95 000	95 000	95 000	95 200	95 200	97 000	95 200	95 200	95 124	95 124
14.	Poradnia Psychologiczno-Pedagogiczna w Błoniu	434 171	42 300	39 400	36 300	32 000	47 000	31 000	32 000	32 000	32 000	31 000	33 000	37 000	31 000	33 000	41 171	41 171
15.	Poradnia Psychologiczno-Pedagogiczna w Bliźnem Jasińskim	433 466	40 300	41 900	32 800	32 000	44 000	32 000	32 000	32 000	32 000	36 000	36 000	36 000	36 000	32 000	42 466	42 466
16.	Poradnia Psychologiczno-Pedagogiczna w Dziekanowie Leśnym	378 289	33 000	38 000	27 000	28 000	40 000	28 000	28 000	28 000	28 000	28 000	28 000	35 000	28 000	30 000	35 289	35 289
17.	Komenda Powiatowa Państwowej Straży Pożarnej w Błoniu	3 844 226	220 000	525 731	225 000	225 000	335 100	225 000	245 000	246 621	246 621	220 000	226 516	930 000	220 000	226 516	220 258	220 258
	wydatki bieżące	3 144 226	220 000	525 731	225 000	225 000	335 100	225 000	245 000	246 621	246 621	220 000	226 516	230 000	220 000	226 516	220 258	220 258
	wydatki inwestycyjne	700 000												700 000				
18.	Powiatowy Inspektorat Nadzoru Budowlanego	518 230	45 500	47 600	39 900	40 000	46 000	40 000	40 000	48 000	48 000	48 000	40 000	42 000	48 000	40 000	41 230	41 230
	wydatki bieżące	503 230	45 500	47 600	39 900	40 000	46 000	40 000	40 000	40 000	40 000	41 000	40 000	42 000	41 000	40 000	41 230	41 230
	wydatki inwestycyjne	15 000								8 000	8 000	7 000			7 000			
	Wydatki budżetu powiatu	144 518 832	8 192 236	8 262 121	7 610 346	8 690 858	8 950 678	9 998 804	10 873 278	12 544 331	14 835 025	15 584 591	14 723 413	14 835 025	15 584 591	14 723 413	22 283 151	22 283 151

SIKARNIK POWIATU

Elżbieta Jakubowska

URZĘDNIKI ZARZĄDU
Jura Zychliński